










Conception et réalisation : SMBS (2020)
Sources : BD TOPO - IGN (2020); Porter à connaissance - DDTM 17 (2019)

Commune de Saint-Sulpice de Royan

-  Habitations éligibles Seudre Alabri (protections individuelles)
-  Dignes PAPI Seudre (protections collectives)
-  Périmètre PAPI Seudre
-  Communes
-  Zone inondable aléa court terme

Niveaux d'aléa

-  Faible
-  Moyen
-  Fort
-  Très fort

